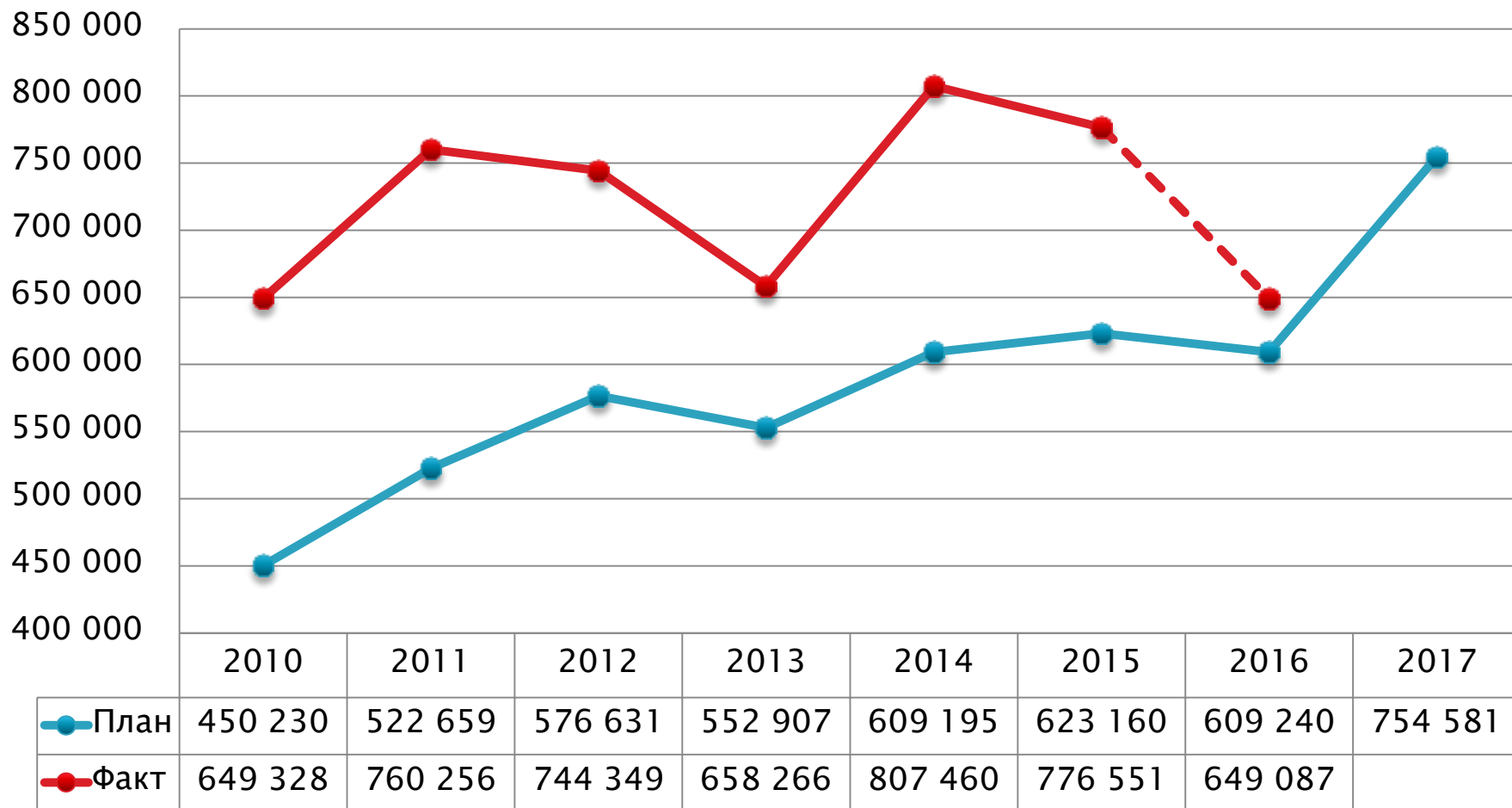


**БЮДЖЕТ ДЛЯ ГРАЖДАН
Юргинского муниципального района
на 2017 год
и плановый период 2018–2019 годов**

Соотношение плановых (первоначальных) и фактических доходов районного бюджета на 2010–2017 гг.

тыс. руб.



Структура доходов


Юргинского муниципального районного бюджета на 2017 год

Всего 754 581,4 тыс.руб.

■ Субвенция

363 531

48,2%



■ Дотация

297 074

39,4%

■ Налоговые и
неналоговые
доходы

85 500

11,3%

■ Прочие
безвозмездные
поступления

1 623

0,2%

■ Субсидия

6 854

0,9%

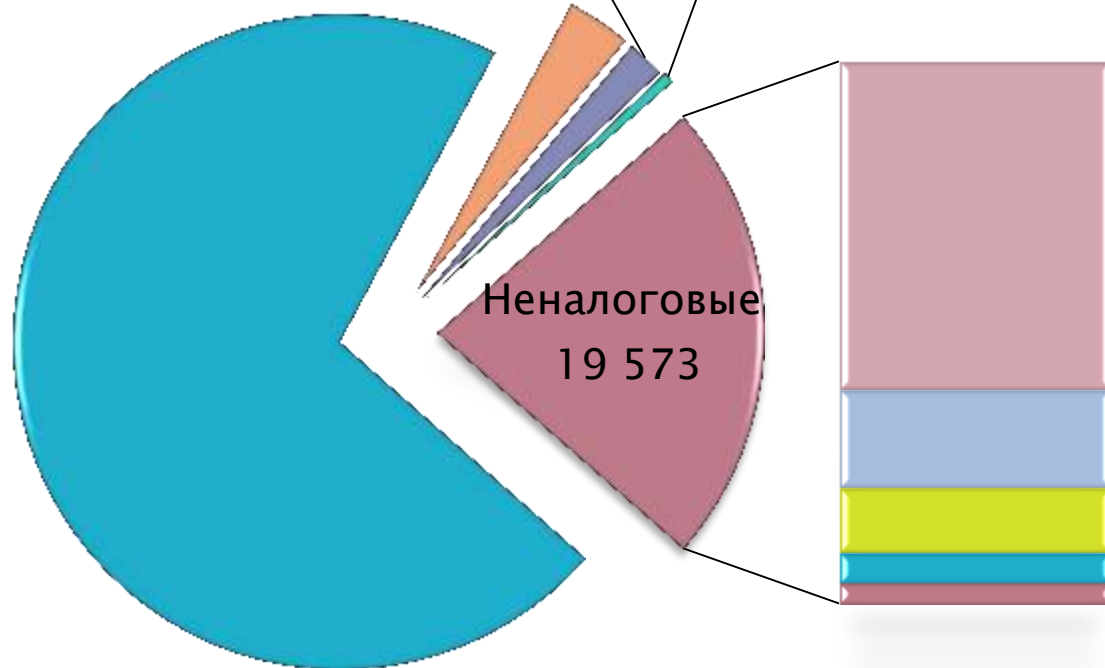
Налоговые и неналоговые доходы

Юргинского муниципального районного бюджета на 2017 г.

тыс.руб.

Налоговые доходы, 65 900

■ НДФЛ 61 042
■ ЕНВД 2 730
■ ЕСХН 1 622
■ Прочие 506



■ Аренда земли
11 850

■ Платные услуги
3 553

■ Аренда
имущества
2 350

■ Доходы от
продажи
земельных
участков
1 100

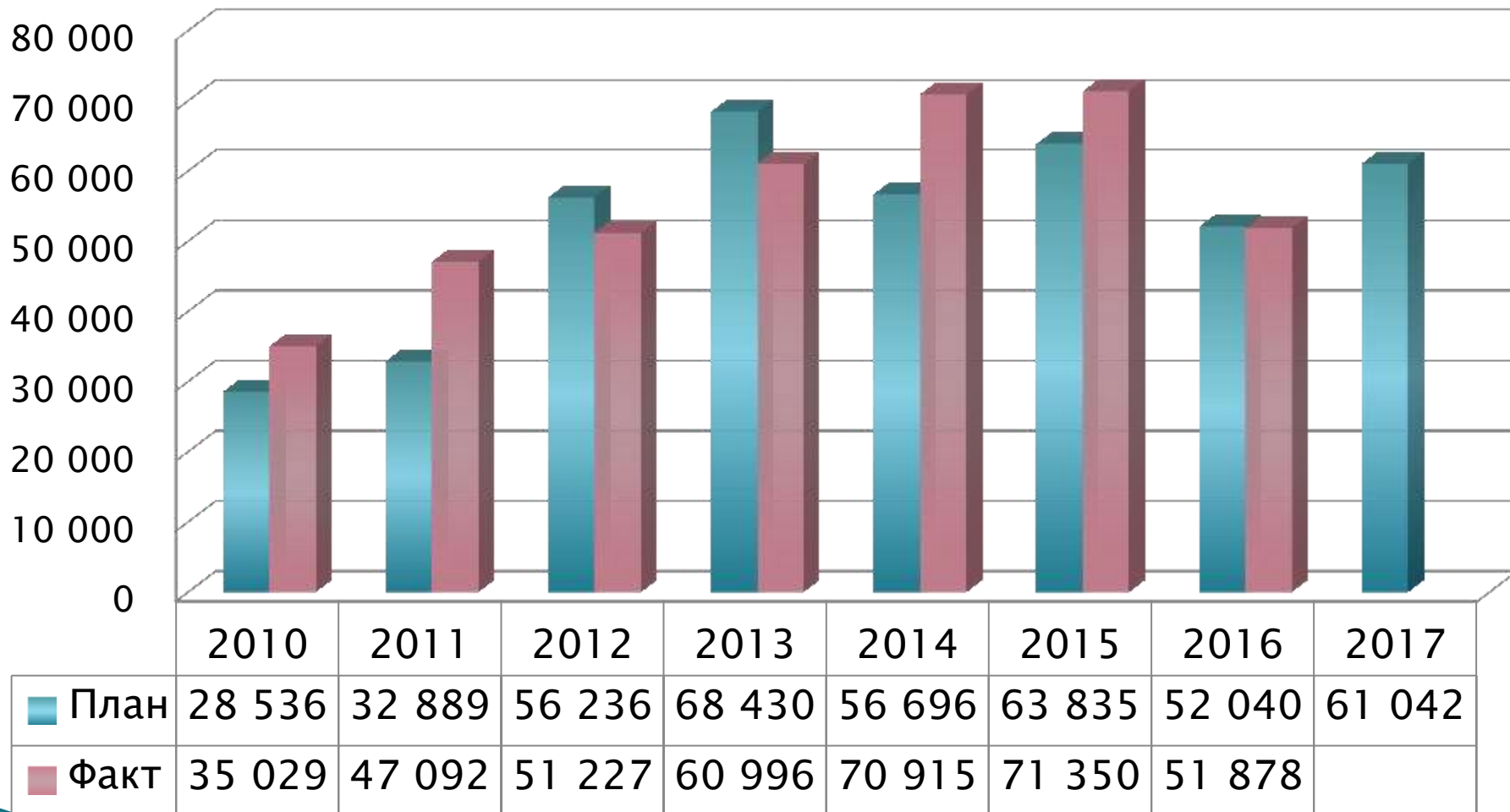
■ Прочие
747

Неналоговые доходы, 19 600

Налог на доходы физических лиц

за фактический период 2010–2015 гг., 2016 г. (по итогам 11 мес.)
и плановый 2017 г.

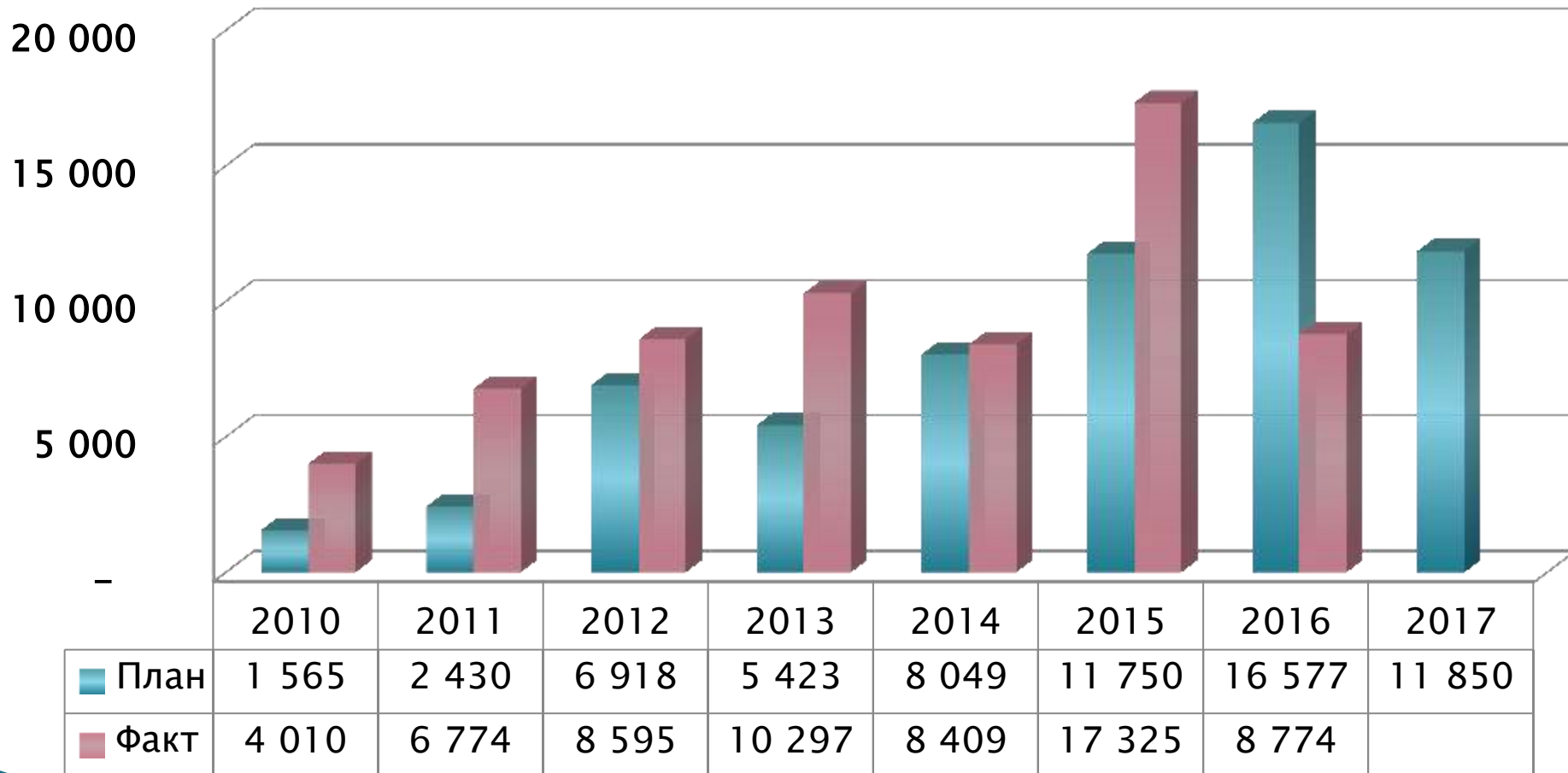
тыс.руб.



Аренда земли

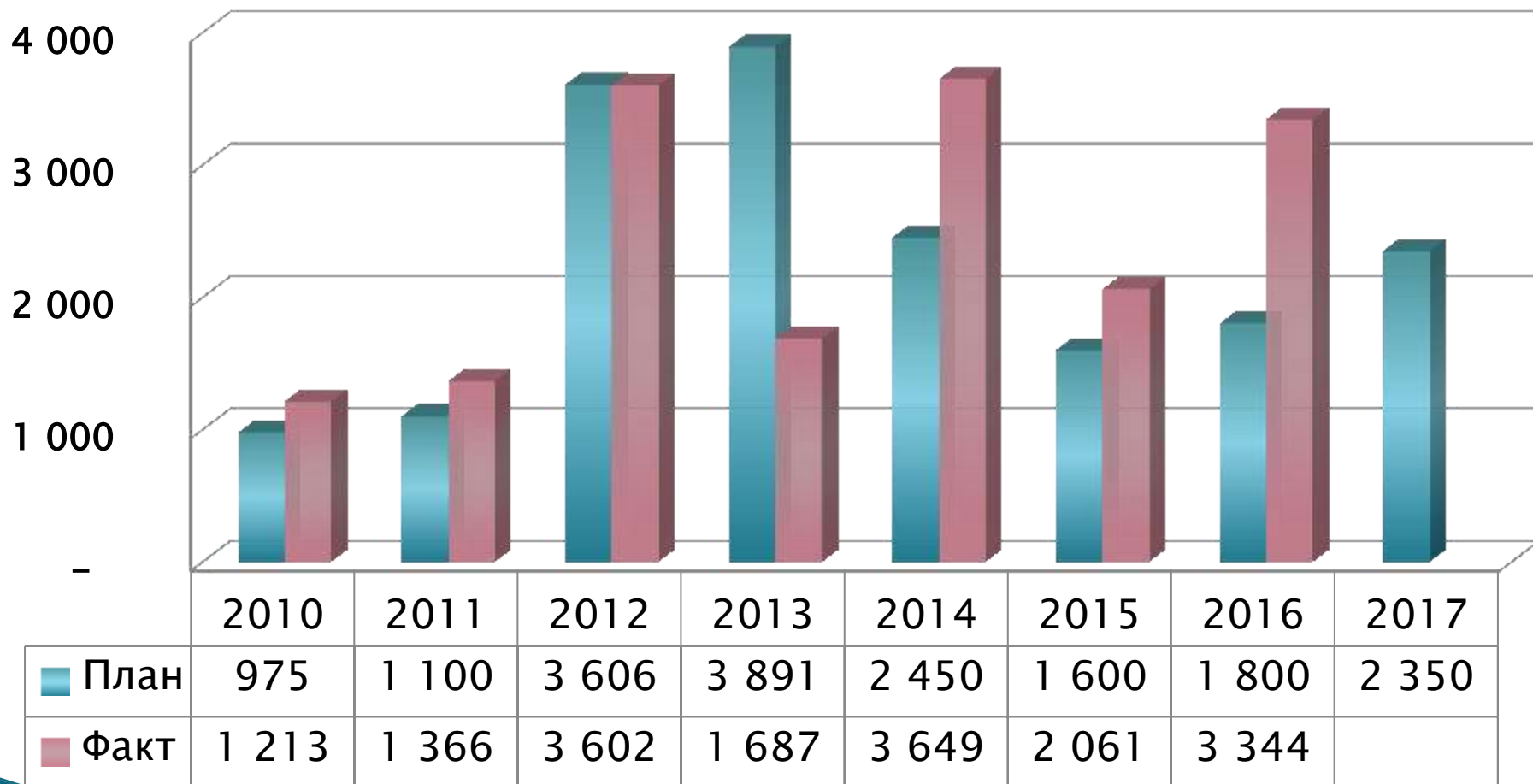
за фактический период 2010–2015 гг., 2016 г. (по итогам 11 мес.)
и плановый 2017 г.

тыс.руб.



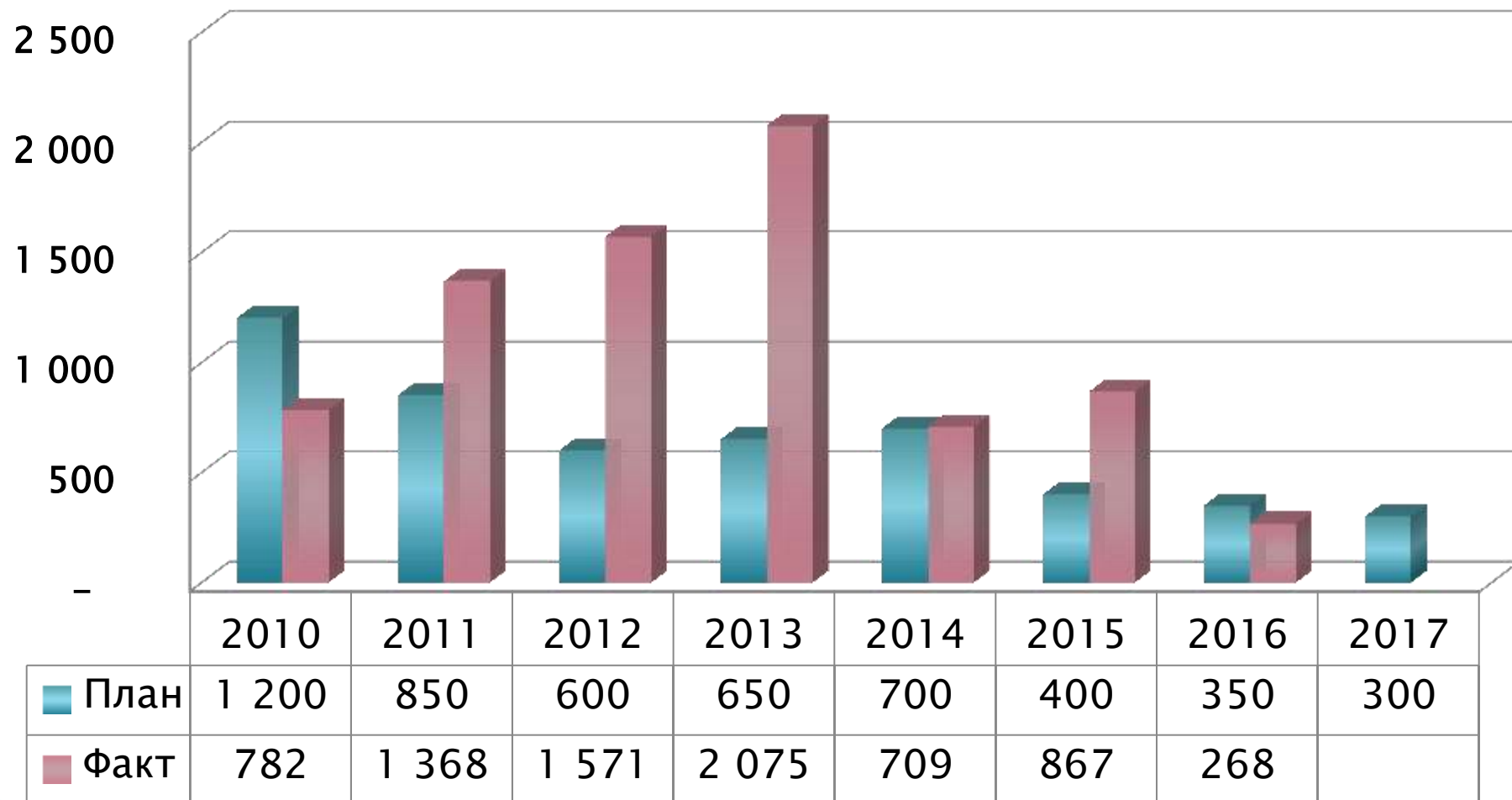
Аренда муниципального имущества за фактический период 2010–2015 гг., 2016 г. (по итогам 11 мес.) и плановый 2017 г.

тыс.руб.



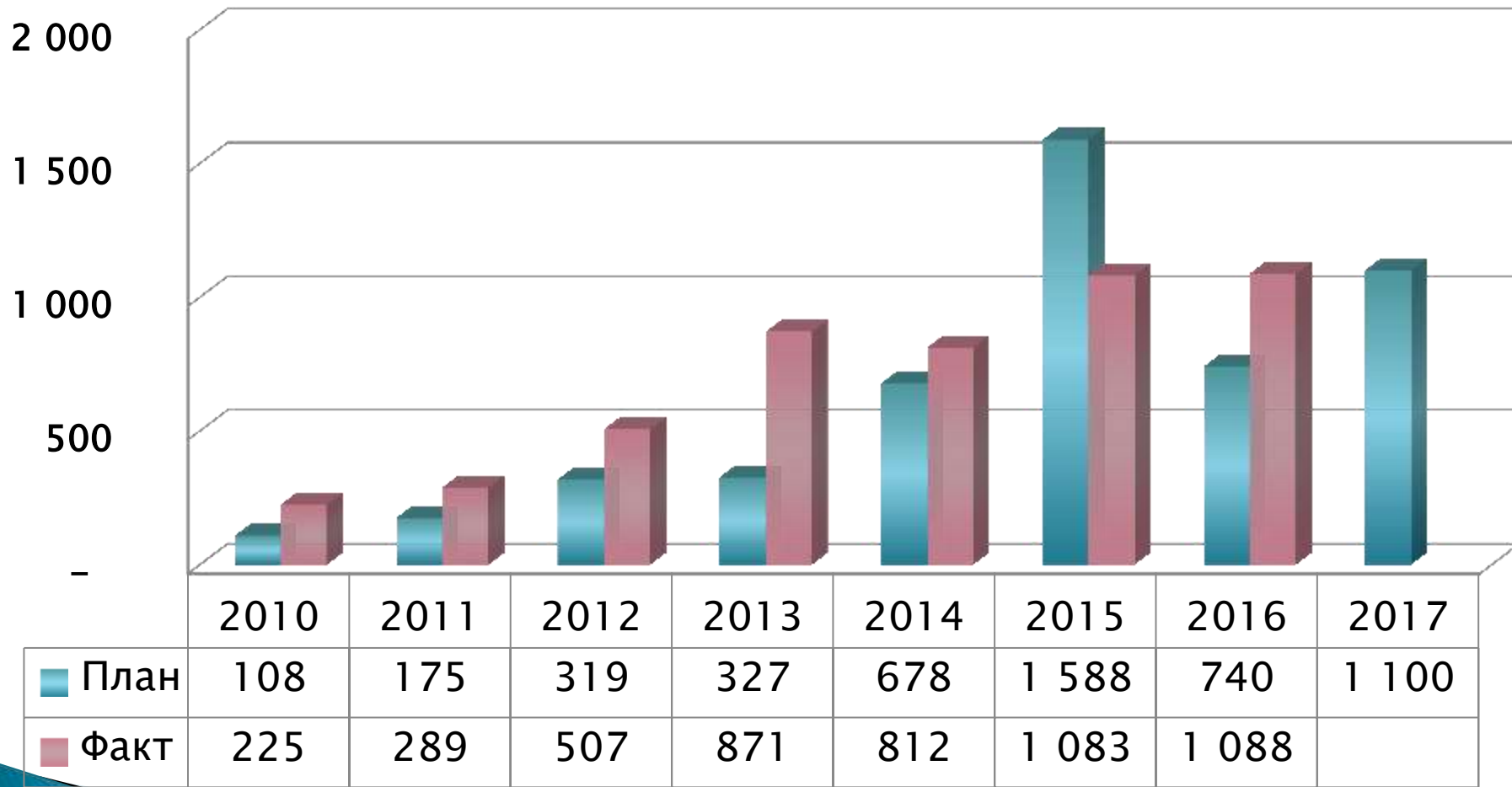
Доходы от реализации муниципального имущества за фактический период 2010–2015 гг., 2016 г. (по итогам 11 мес.) и плановый 2017 г.

тыс.руб.



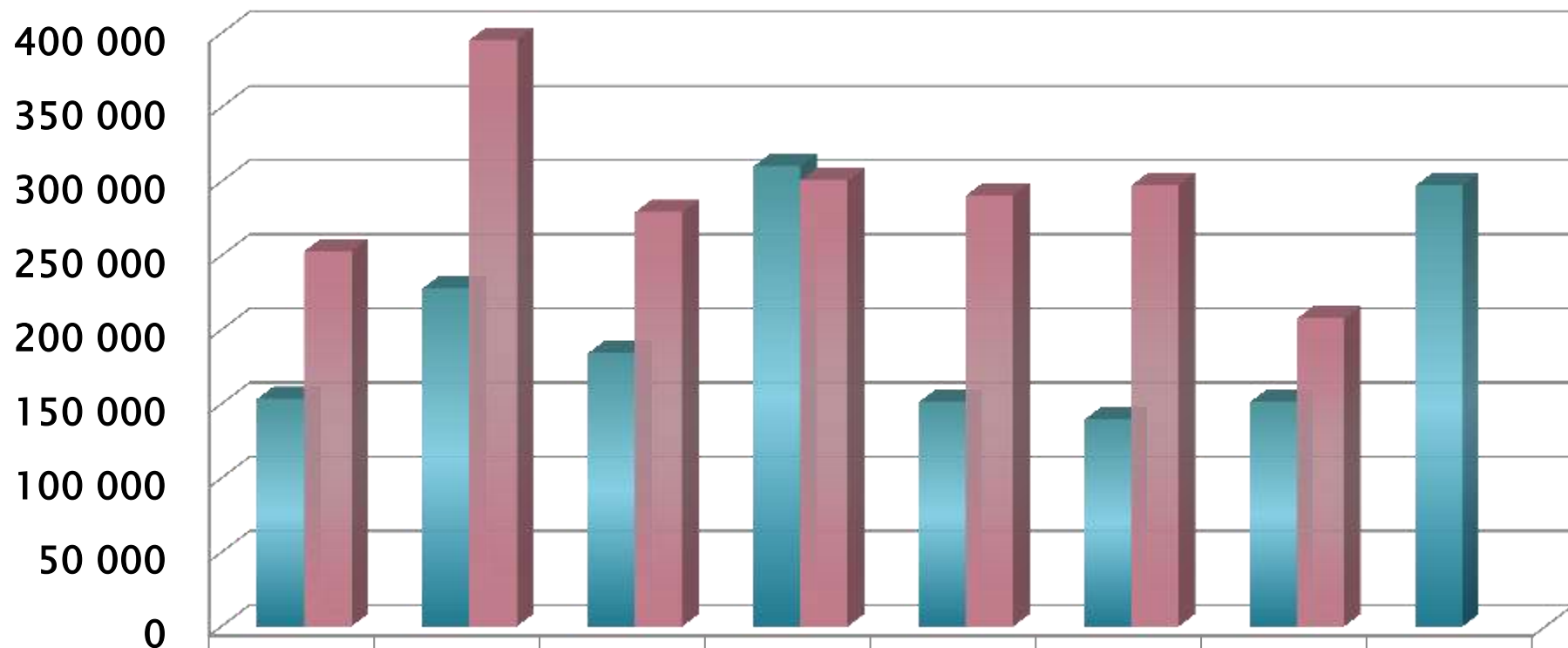
Доходы от продажи земельных участков за фактический период 2010–2015 гг., 2016 г. (по итогам 11 мес.) и плановый 2017 г.

тыс.руб.



Дотация на выравнивание бюджетной обеспеченности за фактический период 2010–2015 гг., 2016 г. (по итогам 11 мес.) и плановый 2017 г.

тыс.руб.



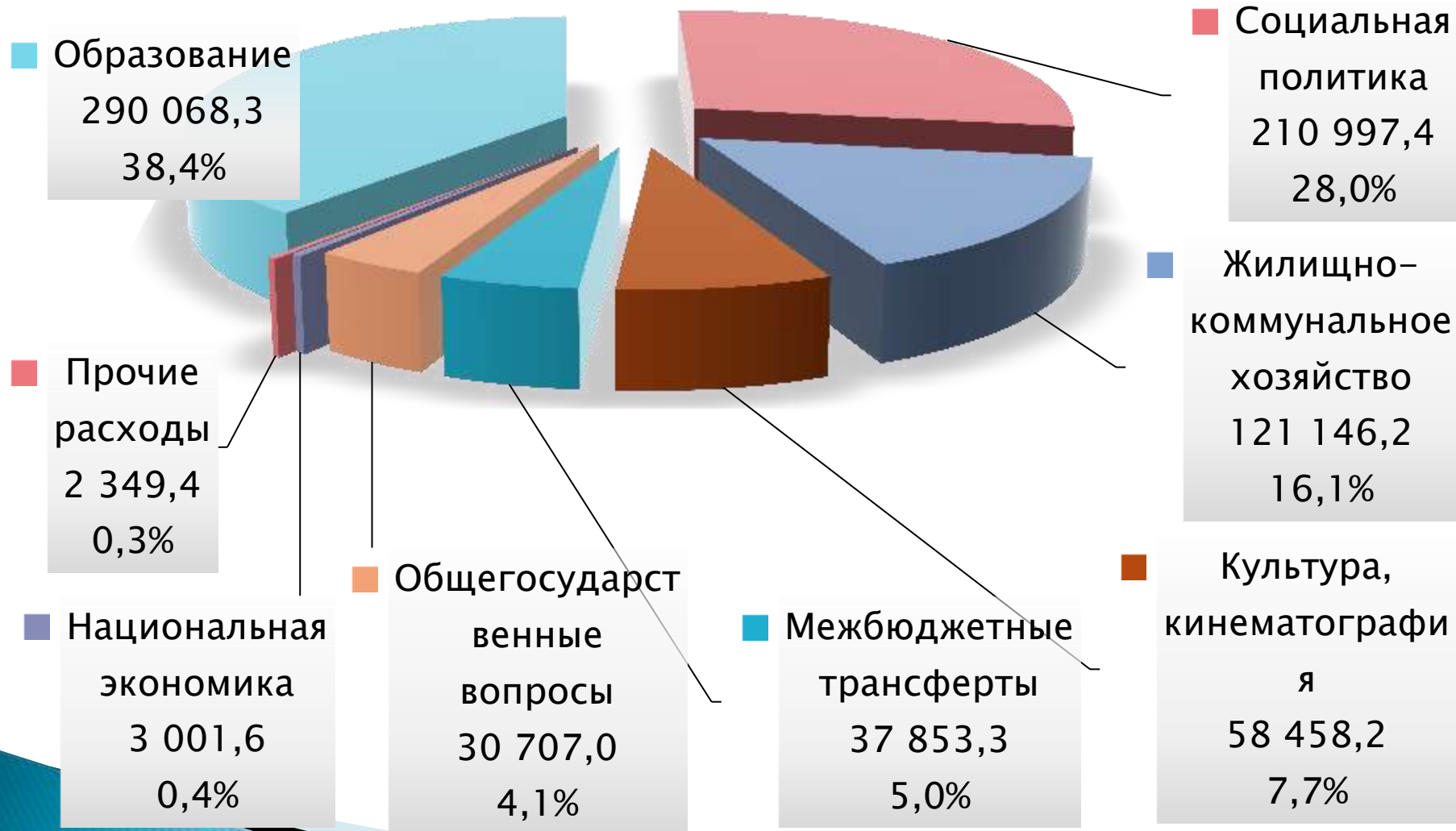
■ План	153 297	227 789	184 085	310 082	151 130	139 317	151 088	297 074
■ Факт	252 962	395 437	279 294	300 566	290 597	297 474	207 625	

Расходы Юргинского муниципального районного бюджета на 2017 год

Раздел		ТЫС.РУБ.	%
01	Общегосударственные вопросы	30 707,0	4,1
02	Национальная оборона	870,4	0,1
03	Национальная безопасность и правоохранительная деятельность	360,0	0,0
04	Национальная экономика	3 001,6	0,4
05	Жилищно-коммунальное хозяйство	121 146,2	16,1
06	Охрана окружающей среды		0,0
07	Образование	290 068,3	38,4
08	Культура, кинематография	58 458,2	7,7
09	Здравоохранение	250,0	0,0
10	Социальная политика	210 997,4	28,0
11	Физическая культура и спорт	89,0	0,0
12	Средства массовой информации	630,0	0,1
13	Обслуживание государственного и муниципального долга	150,0	0,0
14	Межбюджетные трансферты	37 853,3	5,0
	Итого	754 581,4	

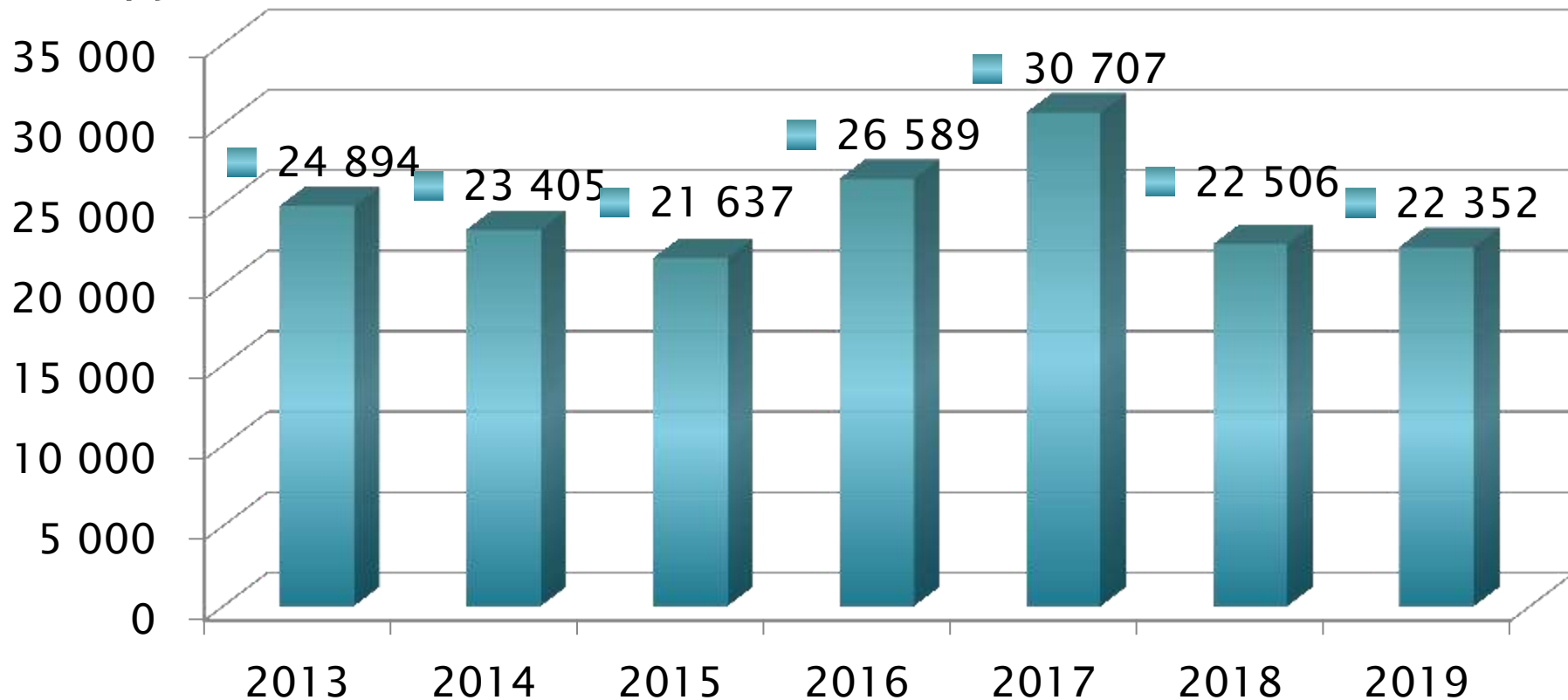
Структура расходов Юргинского муниципального районного бюджета на 2017 год

тыс.руб.



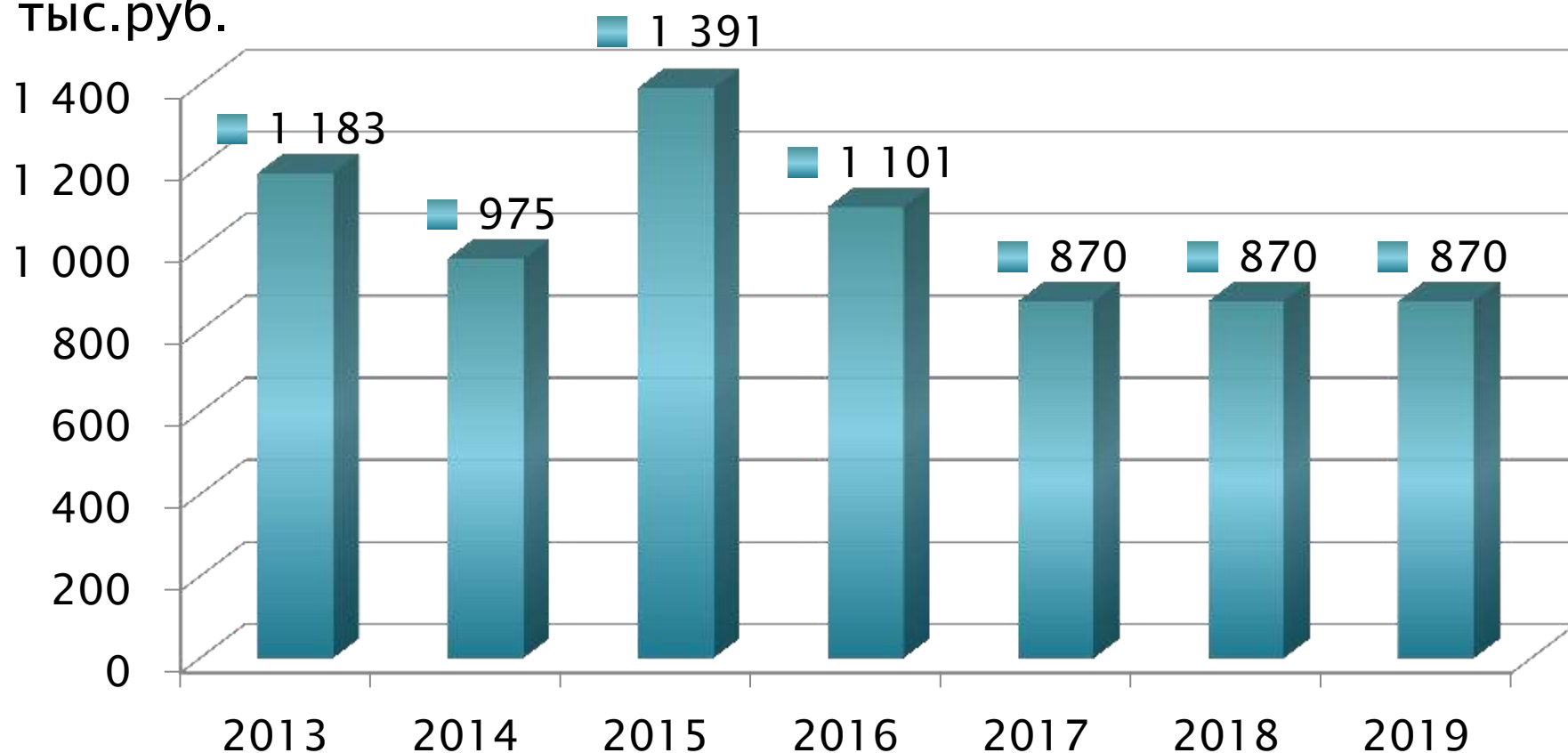
Общегосударственные вопросы

тыс.руб.



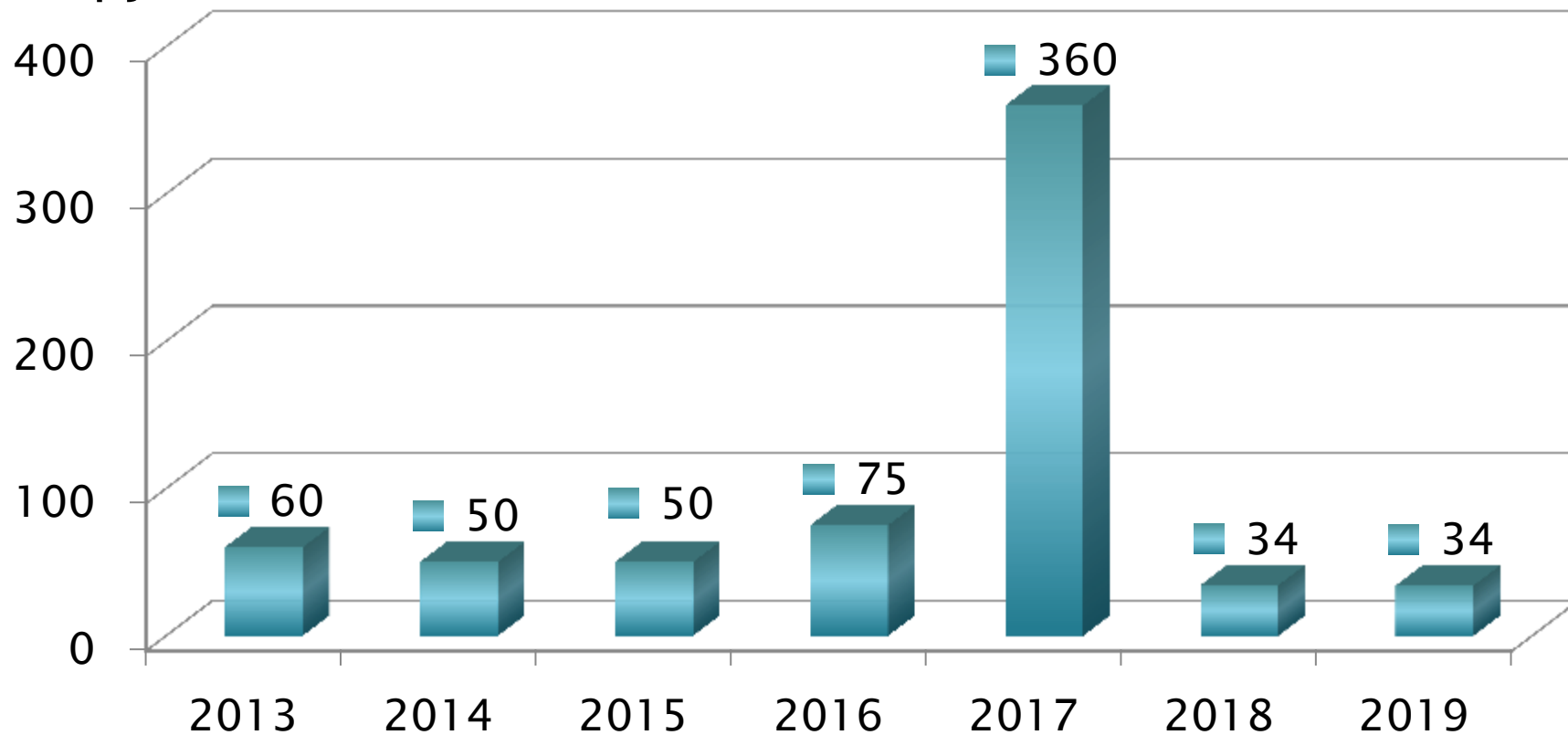
Национальная оборона

тыс.руб.



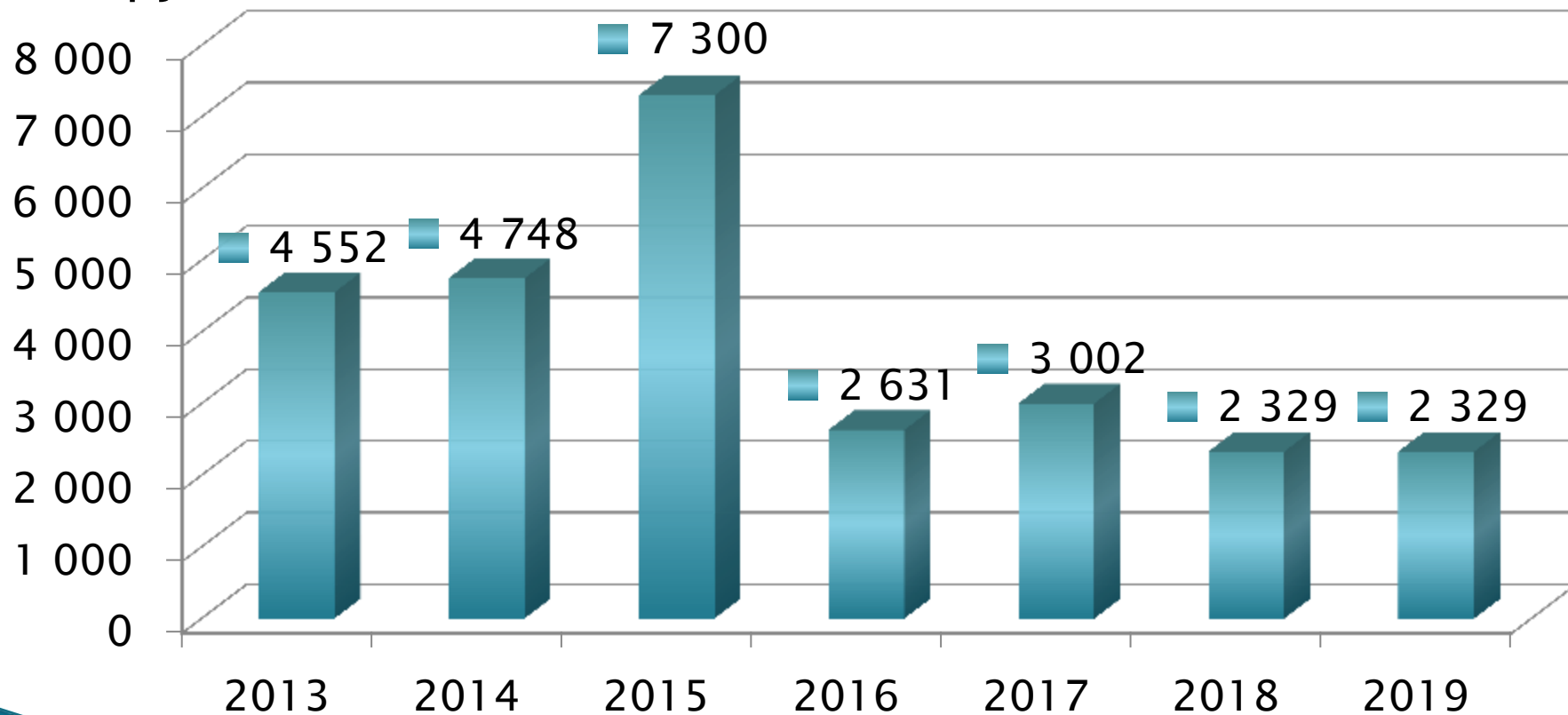
Национальная безопасность и правоохранительная деятельность

тыс.руб.



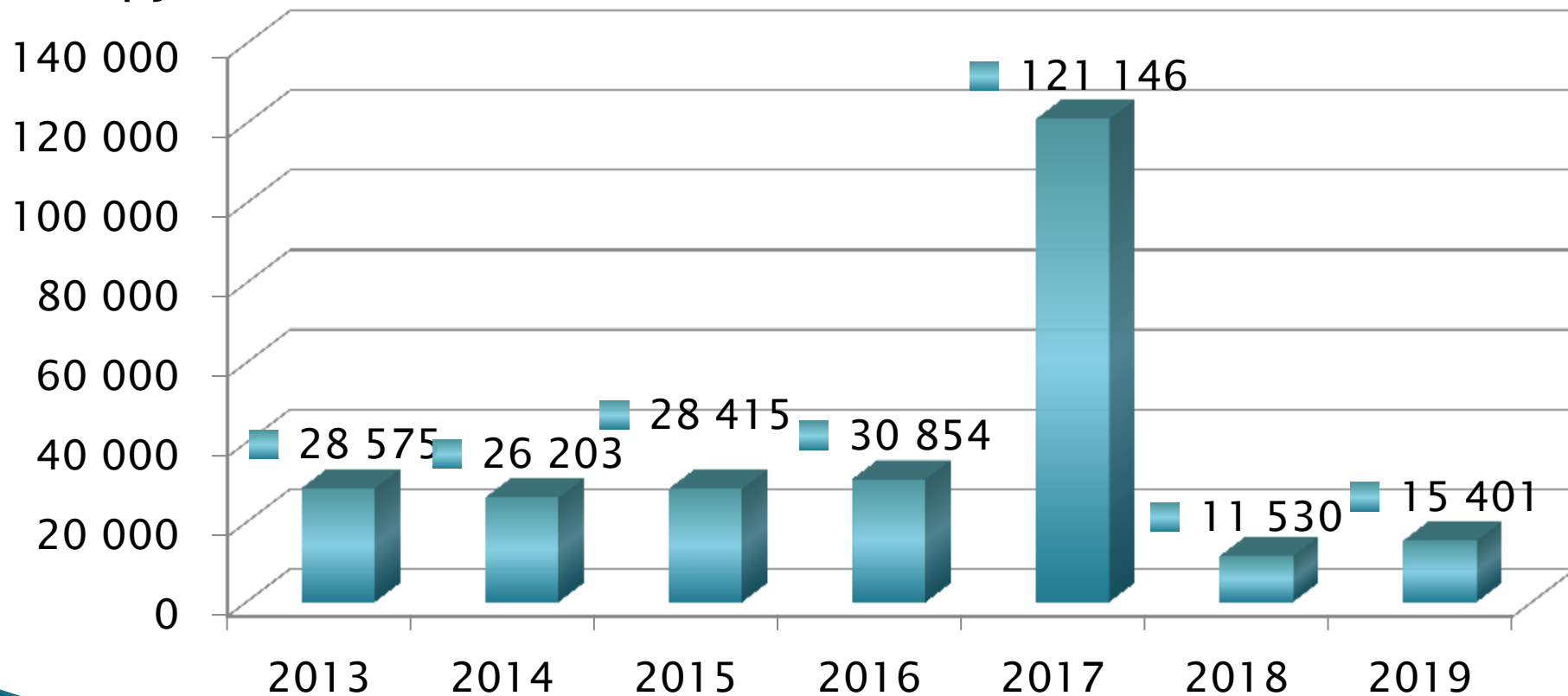
Национальная экономика

тыс.руб.



Жилищно-коммунальное хозяйство

тыс.руб.



Образование

Детские дошкольные учреждения	7 шт.
с количеством детей в них	811 человек
Семейные группы	5 шт.
с числом детей в них	7 человек
Общее образование	
Школы	14 шт.
число учащихся	1970 человек
Музыкальная школа	1
Школа искусств	6
число учащихся	263 человека
Учреждения по внешкольной работе	
Количество групп	176
число учащихся	1974 человек

Образование

Детский дом «Надежда» содержится за счет субвенции

число воспитанников

24 человека

Учебно-методический кабинет

Штатная численность

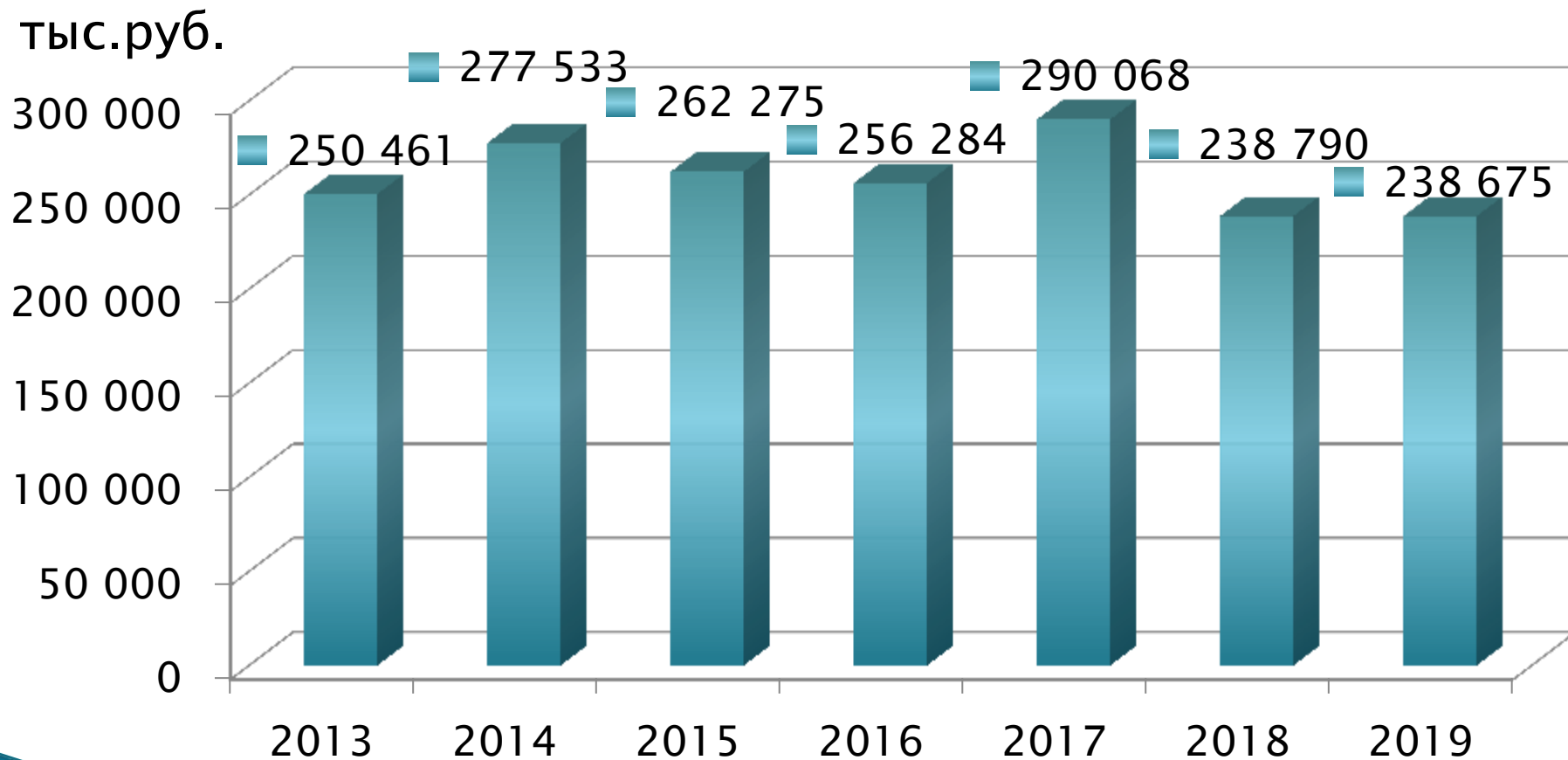
21 человек

Содержание централизованной бухгалтерии

количество штатных единиц

52 человека

Образование

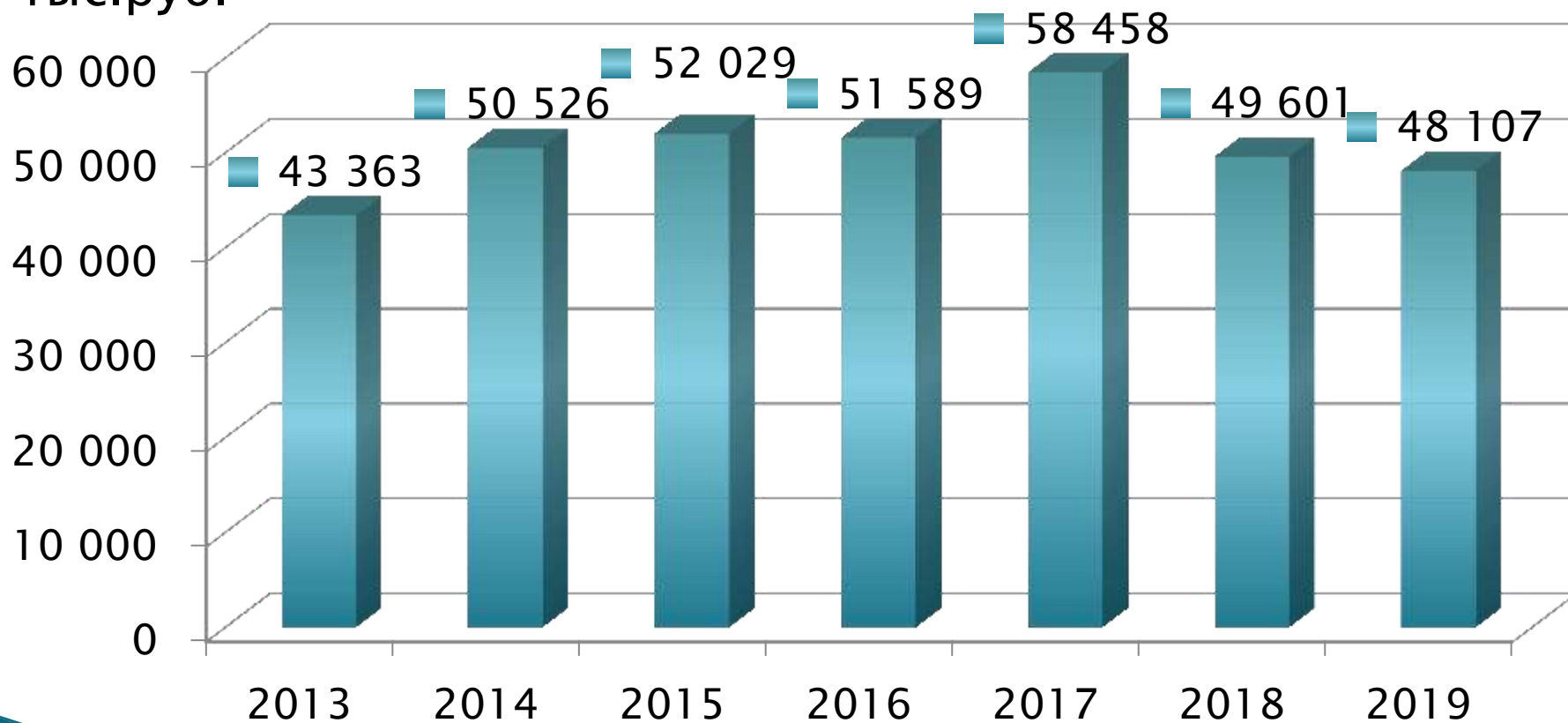


Культура, кинематография

Сохранение и развитие культуры на территории Юргинского района	64 063,9 тыс.руб.
Дома культуры и клубы	29
Музей	1
Библиотеки	20

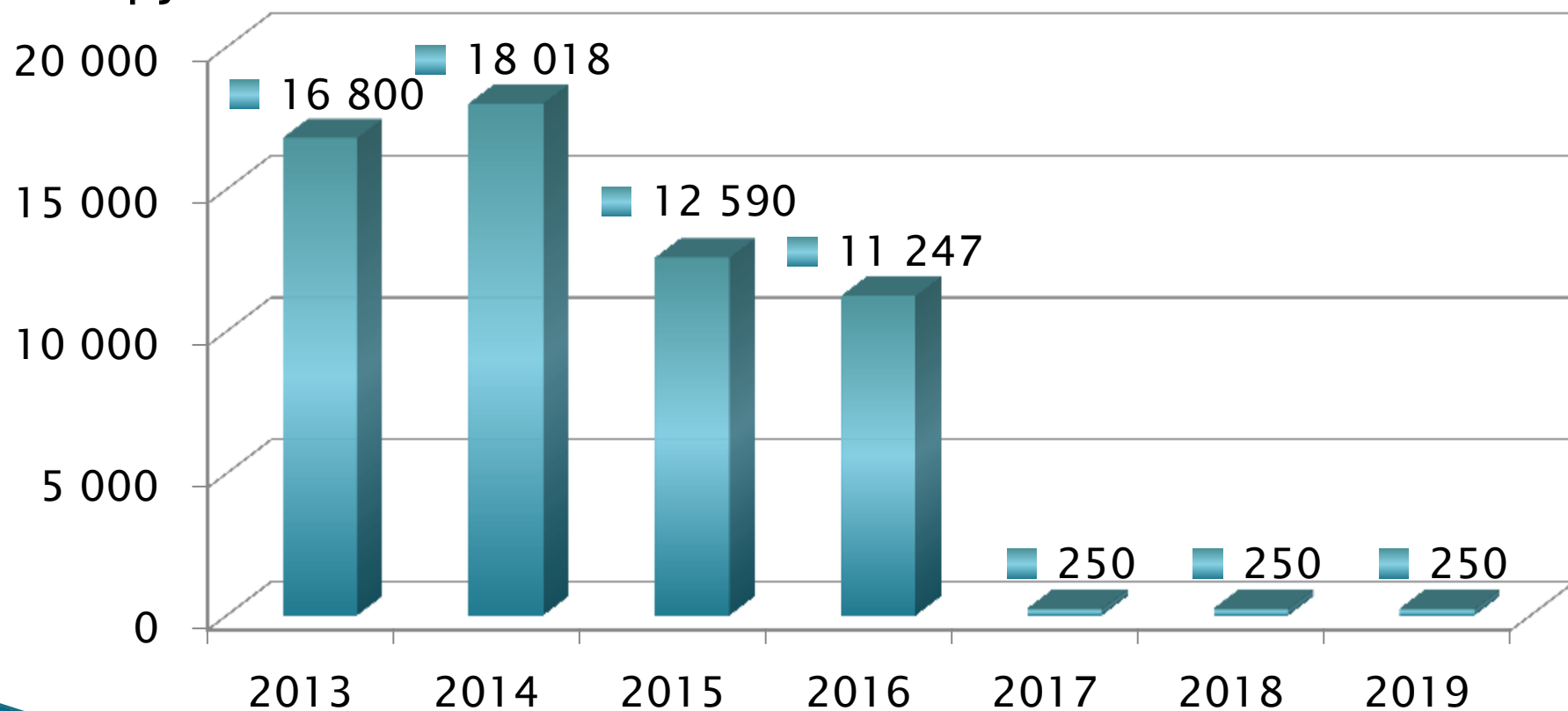
Культура, кинематография

тыс.руб.



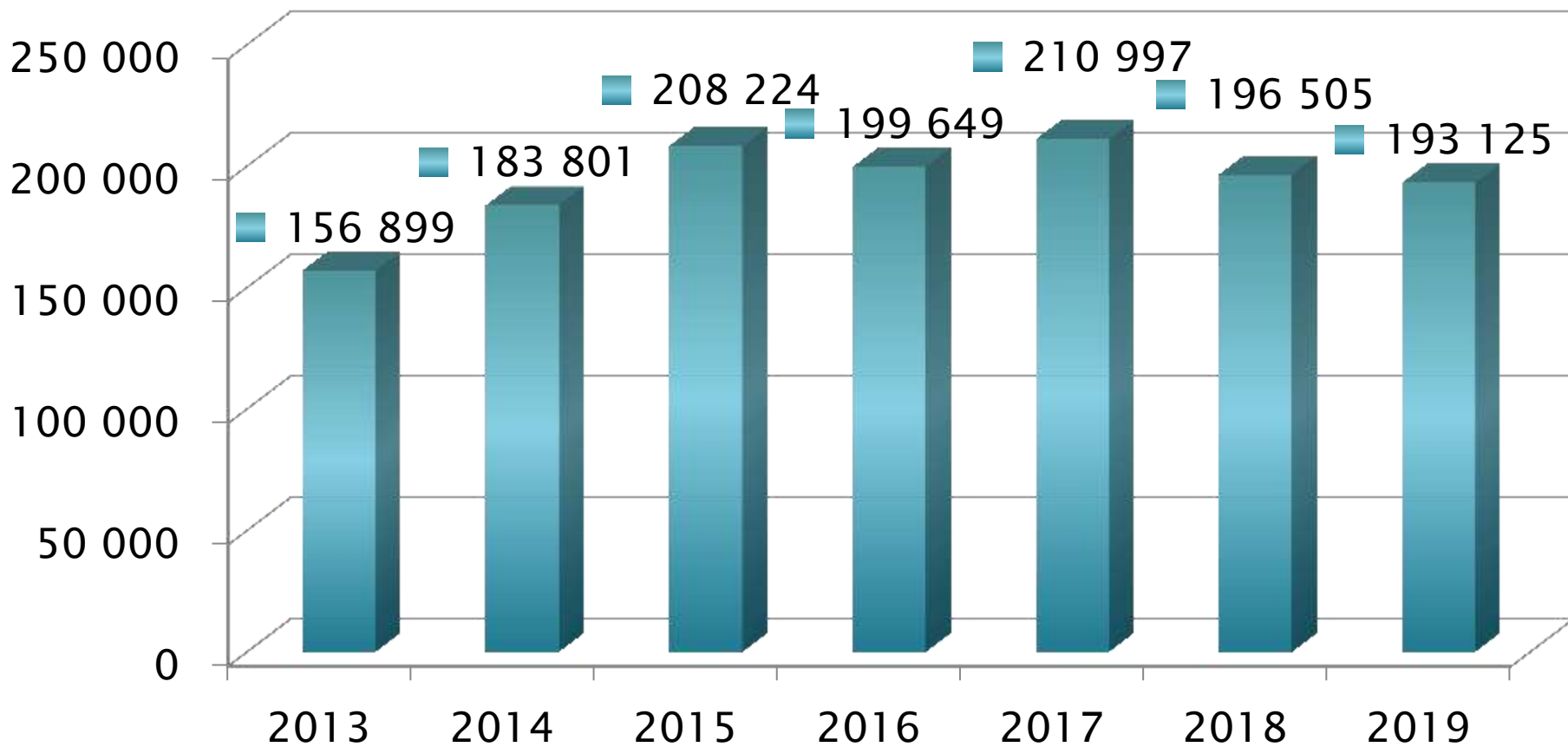
Здравоохранение

тыс.руб.



Социальная политика

тыс.руб.



Социальная политика

Социальное обеспечение населения		<i>тыс.руб.</i>
Ветераны труда		3 160,1
Труженики тыла		598,9
Реабилитированные лица и лица, признанные пострадавшими от политических репрессий		1 160,3
Оплата жилищно-коммунальных услуг отдельной категории граждан: ветераны труда, реабилитированные лица, специалисты бюджетной сферы, работающие на селе, опекуны (попечители), инвалиды		31 118,0
Предоставление гражданам субсидий на оплату жилого помещения и коммунальных услуг		3 629,0
Начисление и выплата пенсии Кемеровской области		4 857,0
Награжденные знаком «Почетный донор России»		700,0
Многодетные семьи, получающие социальную поддержку		9 415,0

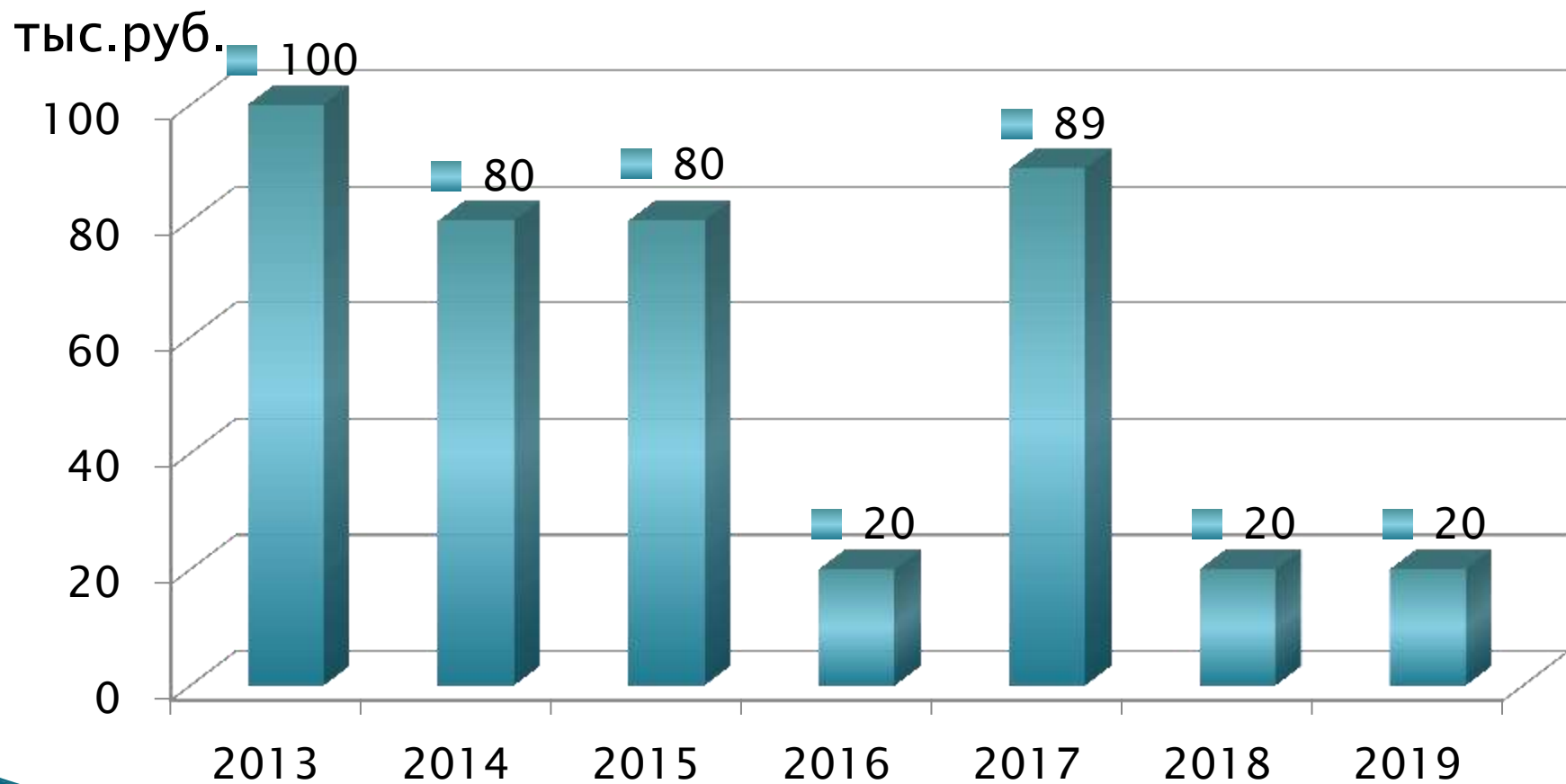
Социальная политика

Охрана семьи, материнства и детства	<i>Тыс.руб.</i>
Социальная поддержка граждан при всех формах устройства детей, лишенных родительского попечения, в семью путем выплаты приемной семье на содержание подопечных детей, оплаты труда приемного родителя, выплаты семьям опекунов на содержание подопечных детей	24 933,2
Предоставление жилых помещений детям – сиротам и детям, оставшимся без попечения родителей, лицам из их числа по договорам найма специализированных жилых помещений	2 926
Компенсация части родительской платы за содержание ребенка в образовательных организациях, реализующих основную общеобразовательную программу дошкольного образования	1 386

Социальная политика

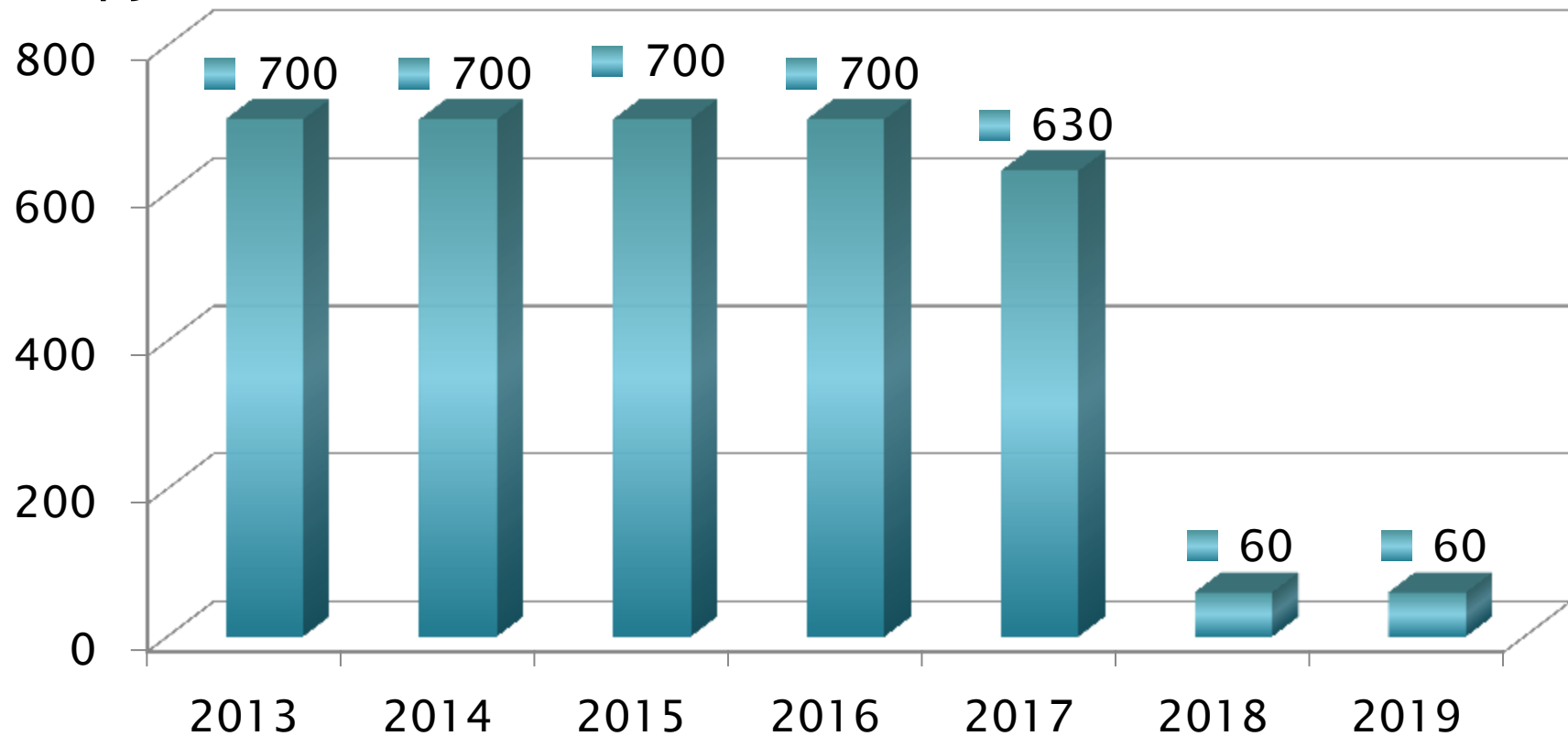
Охрана семьи, материнства и детства	<i>Тыс.руб.</i>
Ежемесячное пособие на ребенка	13 360
Выплата государственных пособий лицам, не подлежащим обязательному социальному страхованию на случай временной нетрудоспособности и в связи с материнством, и лицам, уволенным в связи с ликвидацией организаций	21 739
Ежемесячная денежная выплата, назначаемая в случае рождения третьего ребенка или последующих детей до достижения ребенком возраста трех лет	16 730
Выплата единовременного пособия беременной жене военнослужащего	988

Физическая культура и спорт



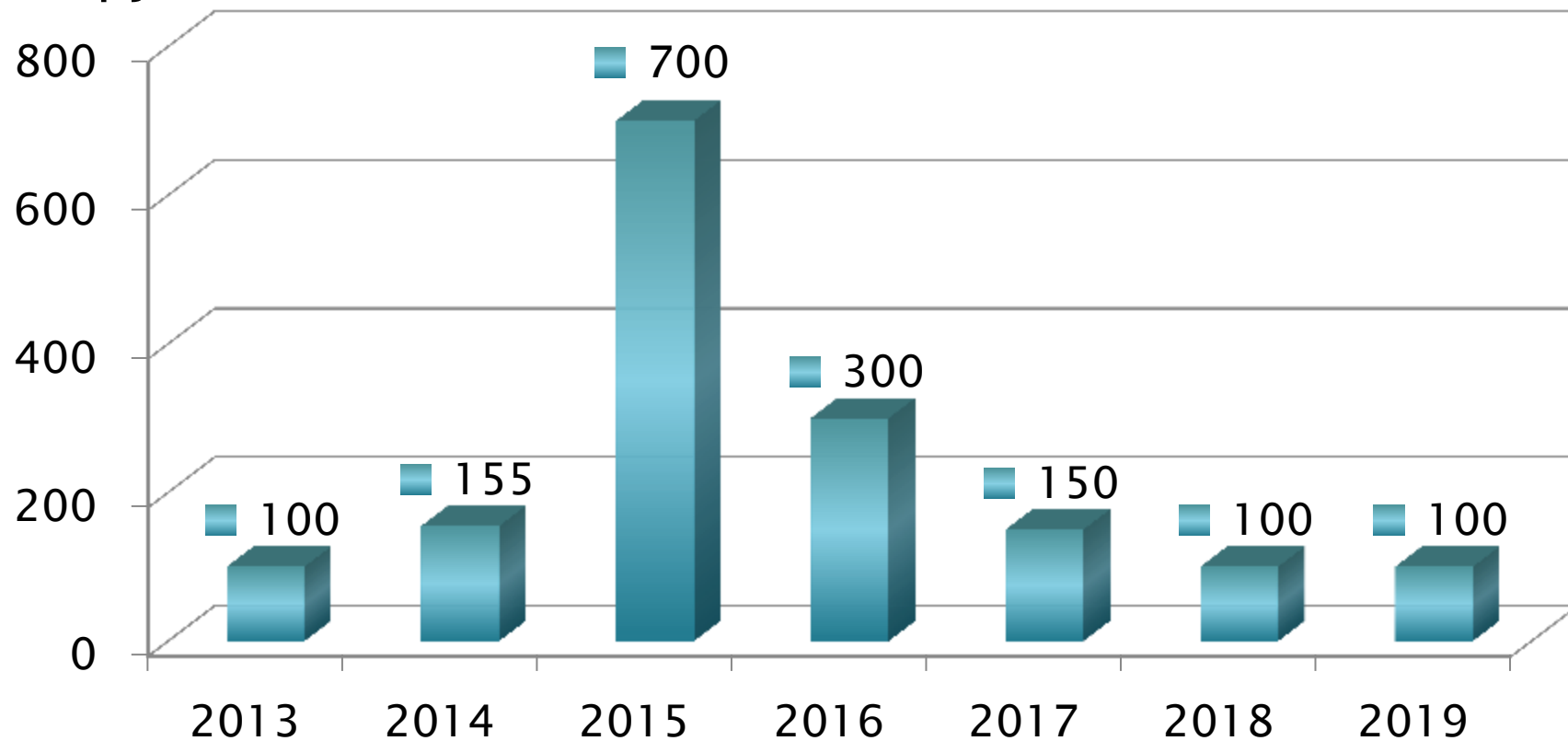
Средства массовой информации

тыс.руб.



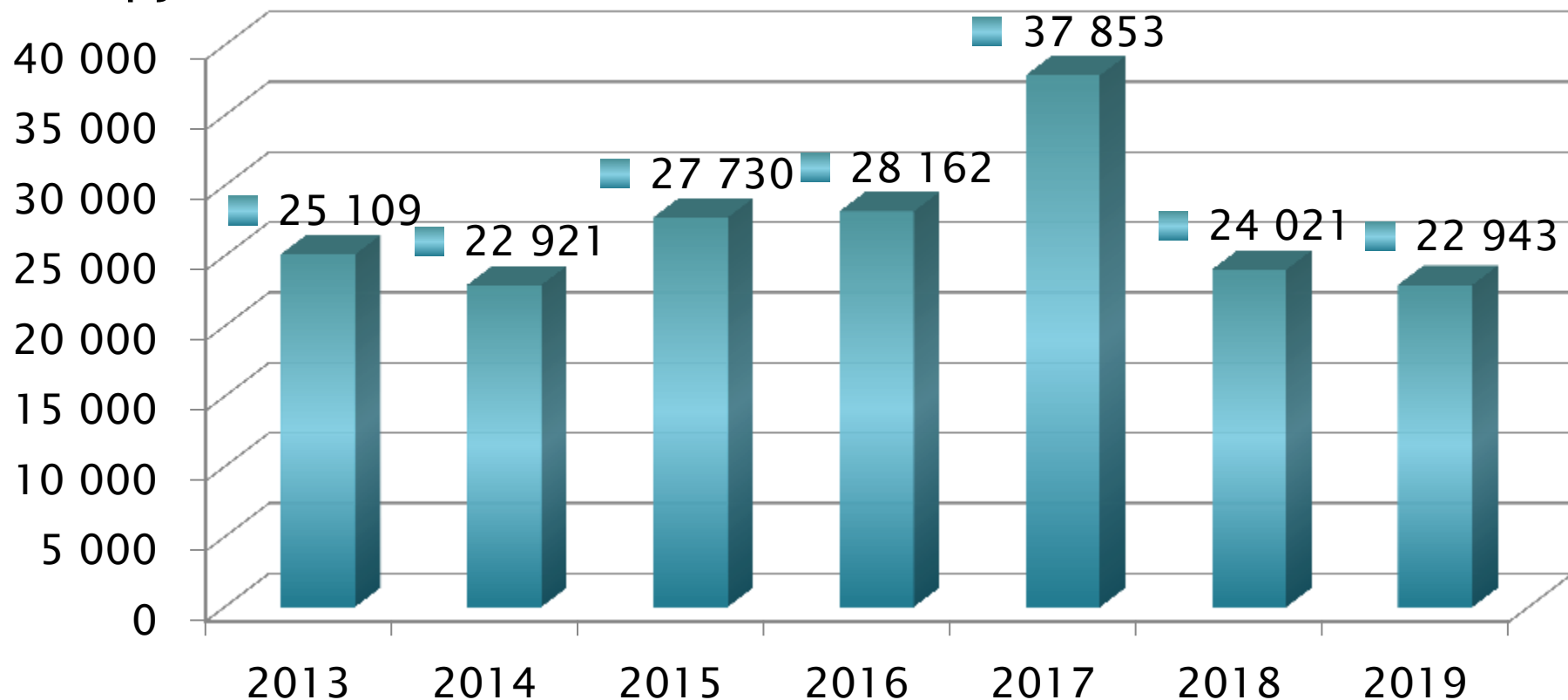
Обслуживание государственного и муниципального долга

тыс.руб.



Межбюджетные трансферты общего характера бюджетам субъектов РФ и муниципальных образований

тыс.руб.



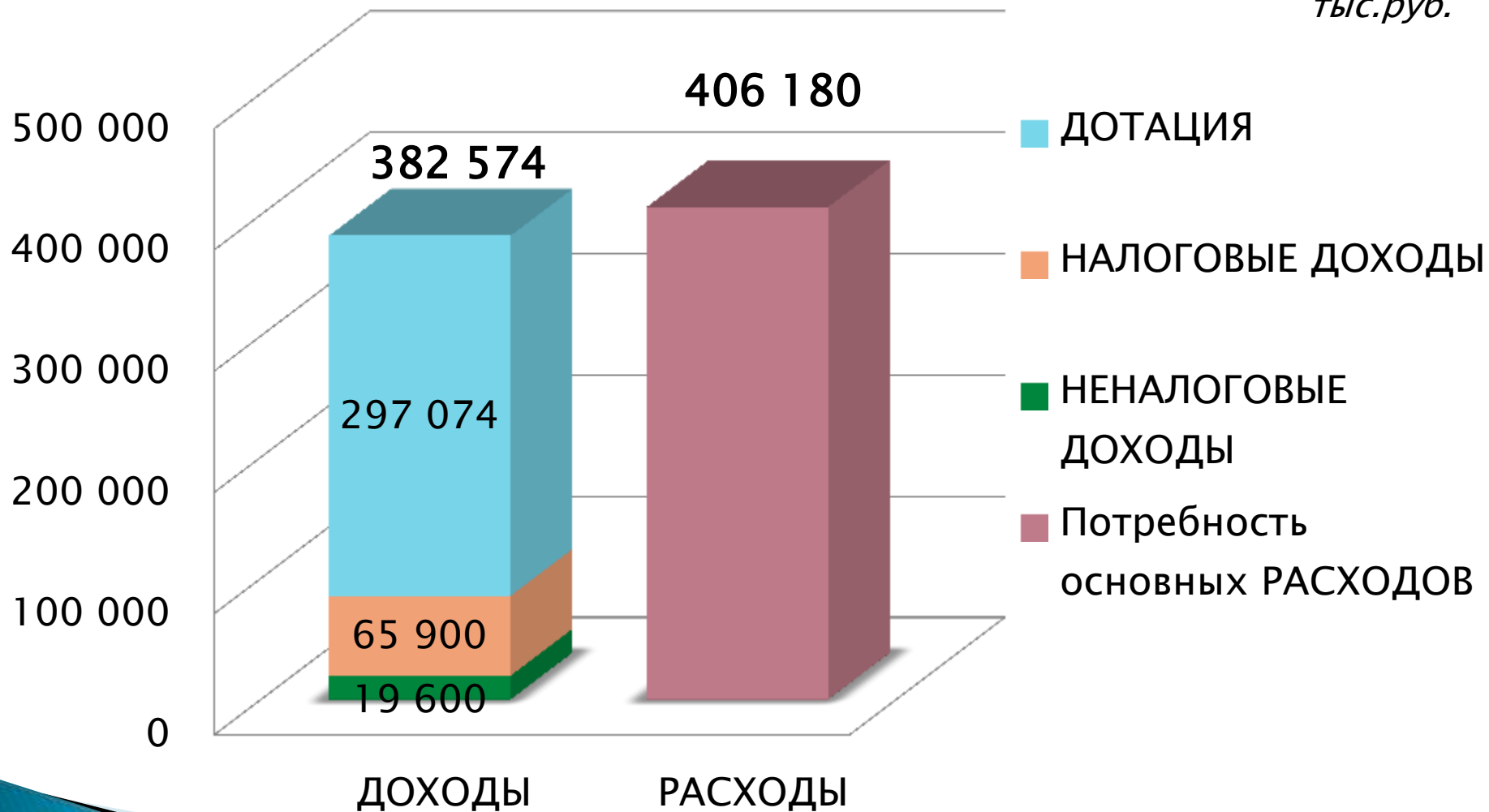
ПОТРЕБНОСТЬ ОСНОВНЫХ РАСХОДОВ

за счет налоговых и неналоговых доходов (85 500 т.р.) и дотации (297 074 т.р.)
Юргинского муниципального районного бюджета на 2017 год

	ВСЕГО:	406 180
ФОНД ОПЛАТЫ ТРУДА		156 454,3
КОММУНАЛЬНЫЕ УСЛУГИ, ЭЛЕКТРОЭНЕРГИЯ		56 234
УСЛУГИ СВЯЗИ		1 803,2
УЛИЧНОЕ ОСВЕЩЕНИЕ СЕЛЬСКИХ ПОСЕЛЕНИЙ		9 300
КОМПЕНСАЦИЯ ДОПОЛНИТЕЛЬНЫХ РАСХОДОВ ОРГАНИЗАЦИЙ ЖКХ, ВЫПАДАЮЩИХ ДОХОДОВ ЗА НАСЕЛЕНИЕ (С УЧЕТОМ КРЕДИТОРСКОЙ ЗАДОЛЖЕННОСТИ)		101 320,6
ПРИБРЕТЕНИЕ УГЛЯ И ГАЗА РЕСУРСОСНАБЖАЮЩИМИ ОРГАНИЗАЦИЯМИ		17 456
ВОЗМЕЩЕНИЕ РАСХОДОВ ПРИ РЕАЛИЗАЦИИ УГЛЯ НАСЕЛЕНИЮ		15 211
ЗАДОЛЖЕННОСТЬ ПО СТРАХОВЫМ ВЗНОСАМ НА ОМС НЕРАБОТАЮЩЕГО НАСЕЛЕНИЯ (РЕШЕНИЕ АРБИТРАЖНОГО СУДА)		250
НАЛОГ НА ИМУЩЕСТВО БЮДЖЕТНЫХ УЧРЕЖДЕНИЙ		212
ВЫПЛАТА ПЕНСИИ МУНИЦИПАЛЬНЫМ СЛУЖАЩИМ		1 845,7
ГОРЮЧЕ - СМАЗОЧНЫЕ МАТЕРИАЛЫ		7 672
ПИТАНИЕ ОБРАЗОВАНИЕ		8 500
ВСЕ РАСХОДЫ БЮДЖЕТА, ОБЪЕДИНЕННЫЕ В МУНИЦИПАЛЬНЫЕ ЦЕЛЕВЫЕ ПРОГРАММЫ		363 091,7
В ТОМ ЧИСЛЕ МЦП В СФЕРЕ ЖКХ И ЭНЕРГОСБЕРЕЖЕНИЯ		132 917,8
МБТ СЕЛЬСКИМ ПОСЕЛЕНИЯМ		40 509,4
		<i>тыс.руб.</i>

Соотношение плановых доходов и потребности основных расходов Юргинского муниципального районного бюджета на 2017 год

тыс.руб.



Характеристики районного бюджета на 2017 год и плановый период 2018–2019 годов

тыс.руб.

	2017	2018	2019
Общий объем доходов	754 581,4	546 615,2	544 265,8
в т.ч. МБТ из вышестоящих бюджетов	667 458,4	457 520,2	454 054,8
Общий объем расходов	754 581,4	546 615,2	544 265,8
в т.ч. МБТ, предоставляемые сельским поселениям	38 723,7	24 890,4	23 812,8
Дефицит	–	–	–